RioAccueil

Bienvenue à Rio !

Guide pratique

Edition 2026

Photo de Jean Carlos sur Unsplash

S'installer à l'autre bout du monde, quelle aventure !

On rêve de changement, de nouveauté, de découverte mais on souhaite tous rapidement trouver ses marques. L'expatriation au Brésil, un pays latin, ne nous fait pas peur, et puis on découvre que les règles, les codes, la culture, même si elles sont passionnantes, ne sont pas tout à fait comme on les avaient imaginées !
Une des principales missions de Rio Accueil, de ses bénévoles et de ses membres, est d'être présent pour accueillir, soutenir, fédérer, accompagner les francophones de Rio.

Que vous veniez travailler au Brésil pour une entreprise, que vous souhaitiez tenter votre chance et monter votre business, que vous souhaitiez vous installer pour la retraite, ce guide a pour but de vous aider dans vos premières démarches relatives aux administrations, au logement, aux banques, à la sécurité, aux écoles mais aussi de vous proposer toujours plus de bons plans.

Nos partenaires

NOS PARTENAIRES SONT LÀ POUR VOUS AIDER
Consultez la liste des partenaires ici!
Apprenez à les connaître ici!

RioAccueil

Les démarches administratives

Pour entrer au Brésil il est recommandé d'avoir un passeport avec une validité supérieure à 6 mois.
Il n'est pas nécessaire d'avoir un visa pour un séjour inférieur à 90 jours (à condition qu'il n'y ait pas d'activité rémunérée)

Dans le cas où vous vous rendez au Brésil pour les raisons suivantes, il vous faudra obtenir un **visa temporaire (VITEM)**:
travail; activités religieuses; bénévolat; traitement médical; regroupement familial; activités artistiques ou sportives; retraite ou pension; travail à distance (nomades numériques); investissement.

Si vous venez en expatriation avec votre entreprise, dans la majorité des cas, vous serez accompagné dans les démarches.
Pour les visas étudiant, certaines écoles de langue notamment peuvent vous accompagner

Une fois le visa obtenu, il vous faudra faire les démarches pour obtenir les documents suivants:

- **Carte RNM** (Registro Nacional Migratório, anciennement RNE): carte d''identité pour les étrangers. Elle s'obtient à la **Police Fédérale**.
- **Carte de travail** pour ceux qui travaillent au Brésil.
- **Carte C.P.F** (Cadastro de Pessoas Físicas do Ministério da Fazenda) indispensable pour ouvrir un compte en banque ou acheter un abonnement pour un téléphone portable. Possibilité d'en faire la demande par Internet avant son arrivée auprès de la **Receita Federal**.
- Le **permis de conduire brésilien**. Il est obligatoire si vous restez plus de 6 mois sur le territoire.

Les démarches auprès du consulat de France

Dès que possible, il vous faudra aller vous inscrire sur les listes consulaires. Cela vous permet:

- d'être enregistré en cas de problème dans le pays
- de faciliter les démarches administratives (renouvellement passeport, CNI...)

Pour l'inscription:

- RDV sur le site https://www.service-public.fr rubrique inscription consulaire
- Au consulat les mardi et jeudi de 14h à 16h30 sans RDV

Logement à Rio

Nos partenaires - Immo





Se loger est toujours la partie sensible de votre expatriation, voici donc quelques informations utiles pour vous assister dans vos recherches.
Bien que cela ait tendance à s'améliorer, tous les logements ne correspondent pas aux standards européens ou aux critères de sécurité imposés par les entreprises. Il est important de comprendre que pour le Penthouse avec piscine de vos rêves, situé en bord de plage à Ipanema, il vous faudra débourser au bas mot 30.000,00 R$, voire plus !!

Si vous êtes expatrié.es et que votre entreprise se porte caution, vous serez des locataires très recherché.es et aurez un avantage dans les négociations. Toutefois Rio est une ville ou il y a quelques multinationales et du pétrole. Le marché locatif haut de gamme y est donc assez tendu.

Logement à Rio

Nos partenaires - Immo

Le prix de votre location se composera du **loyer ("aluguel")** + des **charges de copropriété ("Condominio")** + de la **taxe d'habitation ("IPTU")**. Les charges de condominio sont souvent non negligeables, surtout si l'immeuble comprends une reception 24/7, voire, des espaces de loisir. Normalement, toutes les informations vous seront fournies dans le corps des annonces. A noter que les contrats sont généralement d'une durée de **30 mois** et que le prix de votre loyer sera reévalué chaque année par les indices d'inflation non négligeables (IPCA -IBGE ou IGP-M).

Estimation du prix* moyen des loyers par m2 et par quartier - Juillet 2023

*Prix hors IPTU et Condominio : ajouter en moyenne **R$20 /m2** pour avoir une estimation du prix toutes charges et taxes comprises.

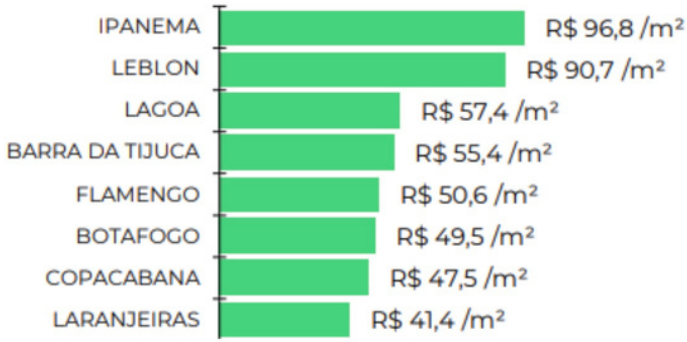

Pour un bien aux prestations exceptionnelles (Front de mer, Penthouse, Terrasse, vue...) il vos faudra augmenter ces prix moyens par au bas mot **20%**

Sources : Indice FipeZap + IBGE + Horizon Rio

Logement à Rio

Nos partenaires - Immo

Les agences immobilières (CORRETORES)

De nombreuses agences Immobilières francophones sont en mesure de vous aider à trouver la résidence de vos rêves. Certaines vous proposeront les biens uniquement disponibles dans leur portfolio, d'autres vous apporteront un service personnalisé de "Chasse d'appartement". Leur commission est payée par le propriétaire et représente un mois de loyer.

Les sites internet spécialisés (Zap, Imovelweb)

Les annonces renvoient vers les agents immobiliers mais la recherche est plus globale et vous permet d'avoir une idée plus large des offres et du marché.

Quinto Andar

Rapide, simple et efficace, ce site évite les procédures lourdes de négociation de bail et le paiement du loyer se fait sur leur plateforme. Garants pour vous, ils sont très utiles si vous venez sans une entreprise pour se porter garante. En revanche, quand c'est l'entreprise qui paie le loyer, c'est moins facile de passer par eux et si le bail est au nom de l'entreprise, c'est impossible

Les agences de relocation

Service sur mesure, à votre écoute, avec une recherche personnalisée sur le terrain. Elles travaillent avec un réseau de propriétaires qui parfois ne veulent pas mettre leurs biens sur internet et avec toutes les agences immobilières. Ils pré-visitent les appartements sélectionnés et ne proposent que ceux qui suivent scrupuleusement votre brief, Possibilité d'accompagnement de la recherche de l'appartement jusqu'à l'installation. Les frais sont à la charge du locataire et parfois de l'entreprise.

La ville de Rio

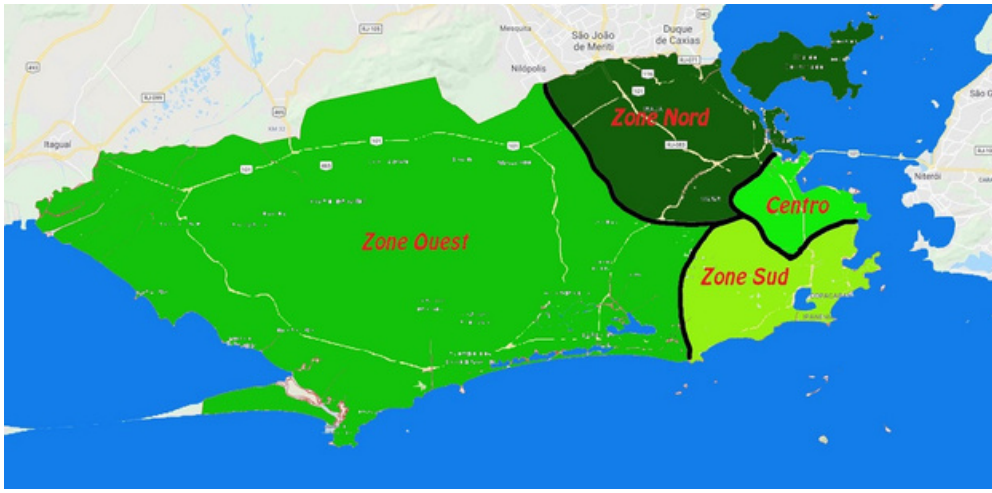

Rio de Janeiro est une ville à l'urbanisme particulièrement contrasté. On distingue 4 grandes zones (Nord, Sud, Centre et ouest).
Chacune de ces zones s'est construite à des époques différentes de l'Histoire de la ville. Le Centre-ville édifié à l'époque Coloniale est la plus ancienne, et à l'opposé la Zone Ouest est la plus récente. Ces zones reflètent également les inégalités sociales

La **zone Nord** abrite principalement les populations les plus modestes, celles qui ne peuvent malheureusement pas s'installer dans les autres quartiers en raison des prix immobiliers très élevés. Elle a connu sa plus forte expansion au début du XXème siècle, mais continue toutefois actuellement son inexorable progression.
On y trouve des favelas : Sumaré, Central do Brasil, Mangueira, Complexo do Alemão, Penha, Portela, avec leurs célèbres écoles de samba.
La zone inclue de nombreux sites industriels, la zone portuaire, le quartier de la gare routière.

La ville de Rio

Le **« Centro »** est aujourd'hui principalement un quartier d'affaires où l'on trouve des commerces et entreprises de toutes tailles et la majorité des administrations (consulats). D'autre part on y trouve beaucoup de vestiges du passé historique de Rio (C'est là que le roi Dom João installe la capitale lors de son exil, c'est aussi là qu'ont débarqués près de 900 000 esclaves).
Le quartier se vide le soir et les week-end. Donc il convient d'être prudent dans ces périodes.

La **zone Ouest** de Rio de Janeiro est composée de deux parties bien différentes avec d'un coté les quartiers Barra da Tijuca, Jacarepagua, Recreio… et d'autre part, plus au sud et donc plus éloignés, ceux de Campo Grande, Bangu…
La partie Barra de Tijuca, Récreio, située près de l'océan, est le quartier des classes moyennes et supérieures. Par contre la partie la plus au sud, anciennement agricole, est celle des classes beaucoup plus défavorisées.
C'est ici que les principales installations olympiques comme le village olympique ont été construites.

Enfin la **zona Sul** est la zone touristique et d'habitation des classes moyennes et aisées de Rio . Elle concentre des résidences hôtelières, des espaces de divertissements et de services,… Le métro traverse cette zone.

Les quartiers de Rio

RioAccueil

Les quartiers de Rio

LARANJEIRAS / FLAMENGO

Ces deux quartiers constituent un choix idéal pour les familles à la recherche de confort et de qualité de vie.
À côté de Botafogo, Ils constituent une partie ancienne et toujours distinctive de Rio de Janeiro. Ce sont des quartiers plus calmes de la ville, avec de grands et excellents espaces verts tels que le parc Guinle et l'aterro de Flamengo que les Cariocas affectionnent le week-end notamment. La plage de Flamengo est particulièrement propice à la pratique du sport. L'importance de ce quartier est déjà évidente puisque le gouvernement et le gouverneur de l'État de Rio de Janeiro y sont installés. Proche des principales attractions touristiques et facile d'accès au reste de la ville, le quartier est bien desservi par les lignes de bus et de métro et offre d'excellents moyens de transport pour les véhicules privés.
Laranjeiras abrite l'école française, le Lycée Molière. Plusieurs consulats étrangers, tels que le consulat turc et le consulat péruvien sont installés à Flamengo.
Au centre se trouve la charmante petite place São Salvador, où l'on joue de la musique traditionnelle brésilienne presque tous les soirs. Quelques bars et restaurants sympathiques vous y invitent.

SANTA TERESA

Santa Teresa est un quartier du centre de Rio de Janeiro. Aujourd'hui, il est connu et apprécié pour son atmosphère bohème et de nombreux artistes y ont leur atelier, mais dans le passé, il s'agissait d'un quartier diplomatique et noble. De nombreux palais et villas impressionnants datant de cette époque ont été préservés et sont encore habités aujourd'hui. Santa Teresa, contrairement à d'autres beaux quartiers de Rio de Janeiro, est situé sur une colline offrant une vue magnifique sur le centre de Rio.
En même temps, cette situation quelque peu surélevée signifie aussi une certaine distance par rapport au centre ville animé et un accès pas toujours simple (uber et taxis rechignent parfois à y monter)

Les quartiers de Rio

BOTAFOGO

Botafogo est un quartier célèbre du sud de Rio de Janeiro. La plage en forme de croissant qui surplombe le Pain de Sucre fait du quartier de Botafogo l'une des destinations les plus charmantes pour les visiteurs de Rio. Botafogo est un quartier multiculturel, capable de plaire à tous ses habitants, en particulier aux familles qui choisissent d'y vivre.
Le quartier de Botafogo abrite un réseau d'écoles qui sont des références en matière d'excellence de l'enseignement à tous les niveaux de l'éducation - maternelle, primaire et secondaire.
L'école allemande Corcovado est située dans l'ancien bâtiment de l'ambassade américaine et jouit d'une excellente réputation. Botafogo abrite également l'école juive Liessin et la British School.
Botafogo propose un grand nombre de restaurants et de bars, ainsi que des installations culturelles et des musées. Le grand centre commercial Rio Sul est l'une des principales attractions de Botafogo.

COPACABANA

Copacabana n'est pas seulement l'une des plages les plus célèbres du monde, c'est aussi un quartier merveilleux qui déborde de joie de vivre. Copacabana est sans aucun doute l'une des cartes postales de Rio de Janeiro. C'est à Copacabana qu'a lieu le célèbre feu d'artifice de la nouvelle année le 31 décembre. Il abrite également des médecins, des cliniques et des écoles. Ce quartier est l'un des plus animés de Rio de Janeiro.
La plage de Copacabana offre une énergie unique pour s'étirer, marcher, faire du vélo, etc. Il est très courant de voir des gens sur la plage de Copacabana faire du yoga, de la gymnastique, jouer au volley-ball, marcher, etc.
Le quartier est plus populaire et un peu moins sécurisé qu'Ipanema ou Leblon, mais avec de grands appartements face à la mer. Plus de trafic et donc de bruits et d'embouteillages.

Les quartiers de Rio

IPANEMA

Ipanema est le quartier le plus branché de Rio de Janeiro et le centre du style de vie moderne dans la zone sud. La zone dispose d'excellentes infrastructures et d'un accès facile à d'autres quartiers importants tels que Leblon, Copacabana et Lagoa. En outre, les passionnés de gastronomie y trouveront de nombreux restaurants aux spécialités les plus diverses.
Le quartier est également idéal pour ceux qui aiment vivre près de la nature et pratiquer des sports tels que le footvolley, la randonnée, la course à pied et d'autres disciplines.
Le quartier compte des jardins d'enfants et des écoles internationales, notamment le "Collège de Notre Dame", qui propose également des classes bilingues en portugais et en anglais.
C'est le quartier où les appartements sont les plus chers et, parfois, manquent de modernité.

URCA

Niché aux pied du Pain de Sucre, le quartier de Urca est constitué essentiellement de maisons et de petits immeubles. C'est un quartier plutôt calme et sûr mais éloigné du métro.

LEME

Leme est un petit quartier très agréable au bord de plage, plus calme que Copacabana. Quelques commerces, restaurants et marchés.
En revanche il n'est pas desservi par le métro et pas d'offre de crèches alentour.

Les quartiers de Rio

ARPOADOR

Arpoador est situé entre Ipanema et Copacabana et combine l'animation de Copacabana et le style de vie d'Ipanema. Les loyers y sont moins chers qu'à Ipanema

LEBLON

Leblon est le quartier le plus riche de Rio de Janeiro. La plage se trouve juste à côté de la plage d'Ipanema, près des Dois Irmãos. Leblon est actuellement le quartier (avec Ipanema), où le mètre carré est le plus cher du Brésil. C'est le fief des familles les plus riches appartenant à la classe supérieure, dont une partie de l'élite culturelle de Rio de Janeiro. Pour cette raison, la renommée du quartier attire l'attention des personnes qui choisissent d'investir dans des propriétés de luxe dans la région, ou pour ceux qui cherchent à acheter une propriété dans une zone de premier choix.
On y trouve des centres commerciaux (Rio Design Leblon et Leblon Shopping), ainsi qu'une grande variété de bars et de restaurants hauts de gamme.
On peut distinguer deux sous-quartiers: Alto Leblon et Baixo Leblon.
Alto Leblon est un quartier résidentiel sur les hauteurs. On y trouve des maisons résidentielles et des immeubles de luxe. Le club sportif exclusif "Federal Club" fait partie intégrante de ce quartier. Cependant il est assez excentré et éloigné du métro
Baixo Leblon s'est imposé depuis les années 70, comme un lieu de prédilection pour les intellectuels et offre aujourd'hui une atmosphère détendue et cultivée. C'est dans cette partie que l'on trouve les restaurants. À proximité se trouve l'hippodrome de Rio de Janeiro (Jockey Club), où se déroulent des courses de chevaux, des concerts et d'autres événements, ainsi que le clube de Regatas de Flamengo.

Les quartiers de Rio

CENTRO

Le **Centro** est le cœur historique et financier de Rio de Janeiro. On y trouve des monuments emblématiques comme le Théâtre Municipal, la Cathédrale Saint-Sébastien, le Paço Imperial ou encore de nombreux musées et bâtiments coloniaux, mais aussi les sièges de grandes entreprises et institutions.
C'est un quartier très animé en journée, où se concentrent affaires, culture et services administratifs, avec la présence de nombreux consulats et ambassades. En revanche, il se vide le soir et le week-end, ce qui peut le rendre moins sûr et peu attrayant pour y vivre au quotidien. Ce n'est pas un quartier résidentiel privilégié par les expatriés, qui lui préfèrent Botafogo, Flamengo, Laranjeiras ou Ipanema. Le Centro reste toutefois incontournable pour son patrimoine, ses musées, ses cafés, ses places historiques et ses projets récents de revitalisation, notamment autour du front de mer (Porto Maravilha). Un lieu à visiter et fréquenter pour sa richesse culturelle et institutionnelle, mais rarement choisi comme quartier de résidence.

BARRA DA TIJUCA

Situé au sud-ouest de Rio de Janeiro, Barra da Tijuca est un quartier en vogue qui a connu une croissance spectaculaire au cours des dernières décennies.
Le quartier Jardim Oceanico (à l'est de Barra), offre un style de vie animé avec des restaurants, des bars, la proximité de la plage et du métro (qui permet de rallier Ipanema en 20 min et le centro en 50 min). Le Marina Barra Clube offre également un espace idéal pour les activités des enfants, pour un prix raisonnable (en comparaison des autres clubs de la zona sul). Les logements sont égalements beaucoup moins chers.
Plus à l'ouest, de nombreuses résidences haut de gamme, condominiums et complexes résidentiels ont vu le jour, offrant une qualité de vie exceptionnelle avec une sécurité renforcée et des installations de loisirs de classe mondiale.

Nos partenaires - Services

Conseils pratiques dans la maison

Les installations électriques

Le Brésil est l'un des rares pays où le voltage n'est pas identique partout. Dans l'état de Rio De Janeiro, 127 V est la norme.
Il est conseillé de ne pas emmener de gros appareils électroménagers.
Cependant de plus en plus d'appartements possèdent un réseau 220V (même limité) et en fonction de la configuration des appartements, il est possible de faire rajouter des prises pour vos appareils en 220V (à réserver aux petits appareils)

Les prises murales sont de type N. Les fiches de type C sont compatibles et ne nécessitent pas d'adaptateur lorsqu'elles ont une forme losange.

L'humidité

Si vous habitez en bord de mer notamment, attention à vos vêtements et chaussures dans les armoires, ils peuvent se couvrir de moisissures. La solution est de placer dans les armoires un produit anti-humidité (type Secar) ou petit radiateur (vendus dans les drogueries, bazar) ou supermarchés (supermercados).
Pour protéger les appareils fragiles type caméscope ou appareil photo, vous pouvez les enfermer dans une boîte en plastique hermétique avec ce même produit anti-humidité.

Nos partenaires - Services

Conseils pratiques dans la maison

Les termites (Cupim)

Les termites (cupim) s'attaquent principalement au bois en faisant des trous mais aussi aux livres. Des entreprises sont spécialisées (tratamento anti cupim). Il est préférable de l'effectuer avant d'emménager. Il est conseillé de passer ensuite, en entretien, un produit sur le bois (dans les drogueries ou supermarchés).
Les mites (traças) s'attaquent plutôt au coton au Brésil. Il est conseillé de mettre des produits dans les armoires (drogueries ou supermarchés). Le kérosène est très efficace et facilement disponible.

L'eau du robinet

Il est déconseillé de boire celle du robinet, sauf si elle est filtrée. Le robinet peut être équipé d'un filtre. Veillez à ce que celui-ci soit bien propre. Un filtre type SOFT ou LATINA permettent d'avoir de l'eau fraîche bien utile ici. Il faut changer le filtre tous les 6 mois.
Sinon, on peut facilement installer un distributeur d'eau équipé de bonbonne de 20l. Il est judicieux d'en avoir toujours une d'avance pour ne jamais manquer d'eau, les livreurs ne viennent pas le dimanche.

Nos partenaires - Services

Conseils pratiques dans la maison

Téléphone mobile et internet

Les principaux opérateurs sont **Vivo**, **Claro** et **TIM**.

Les banques à Rio

Quelle banque choisir?

Les grandes entreprises versent généralement tous les salaires de leurs employés à la même banque sur un "conta salário". Ceci ne voulant pas dire que vous ne pourrez pas ouvrir un compte dans une autre banque.
Itau, Banco do Brasil, Bradesco et Santander sont les banques les plus répandues.

Les moyens de paiement

Au Brésil, la distinction est faite entre **cartão débito** (carte à débit immédiat) et **cartão crédito** (carte permettant de payer en plusieurs fois et prélèvement à la fin du mois).
Si vous payez avec une carte de crédit international, il faut préciser **credito**.
Vous entendrez vite parler du paiement par **PIX**. c'est un nouveau moyen de paiement qui permet de faire des virements instantanés d'un compte à un autre.
Dans certains cas, si vous payez par PIX ou en liquide vous pourrez avoir un **desconto** de 5 à 10% (qui correspond aux frais de paiement par carte).

Se procurer de l'argent liquide

Le distributeur de votre banque est le moyen le plus commode et le moins coûteux pour retirer de l'argent liquide.
Attention, la plupart des distributeurs automatiques ne délivrent plus d'argent liquide à partir de 22h, sauf certains situés dans les centres commerciaux. Les retraits quotidiens sont limités.
Il est également possible de se procurer de l'argent dans les distributeurs banco 24 horas, qui font partie d'un système intégré lié à plus de 30 banques différentes. Attention toutefois aux frais bancaires qui peuvent être importants!

Nos partenaires - Services

La sécurité à Rio

Oui, Rio de Janeiro est une ville **dangereuse**. Vous entendrez sûrement des collègues et amis vous raconter des histoires de vols à l'arraché ou d'agressions.
Mais oui, on peut profiter de la vie à Rio si on est averti et si on prend les **précautions** nécessaires.
Le mot d'ordre principal est d'**éviter le danger** en ne donnant pas de raisons de se faire voler et agresser.

- En premier lieu, on fait preuve de vigilance et de discrétion. On évite d'attirer l'attention en portant des bijoux ou objets de valeur visibles. Il est recommandé de ne pas porter d'objets dorés qui attirent l'oeil (chaînes...).
- Evitez de vous promener avec de grosses sommes d'argent, et/ou avec vos papiers et votre argent dans le même sac.
- Il est recommandé d'éviter de se promener à pied le soir, notamment dans les quartiers peu fréquentés. Privilégiez les Uber et Taxi. Le métro est un excellent moyen de transport rapide, propre et sûr pour se déplacer dans la zone sud et centrale de Rio. Les bus en revanche sont plutôt à éviter.
- Il est fortement déconseillé de se promener dans les quartiers du Centro le week-end car c'est un quartier d'affaire, plutôt désert à ce moment là. Seule la partie du Saara (sorte de grand marché où l'on trouve de tout pas cher) est animé le samedi matin.
- Si vous devez appeler un Uber le soir, il est conseillé d'entrer dans un magasin ou de rester dans le lieu où vous êtes (restaurant), le temps que votre chauffeur arrive. Ne restez pas dehors avec votre téléphone à la main.
- Pour profiter de la plage, allez y avec le strict minimum et ne laissez pas vos affaires sans surveillance. Il est conseillé de louer des chaises et parasols à l'une des baraques de plage (comme tous les Cariocas...)
- Si vous devez vous déplacer en voiture, préparez vos trajets! Ne suivez pas aveuglément les GPS. Restez sur les grands axes, même s'ils sont embouteillés et ne rentrez pas dans les communidades ou favelas. Enfin, préférez rouler avec les fenêtres fermées et portes verrouillées
- A l'approche d'un contrôle de police, baissez vos fenêtres et allumez le plafonnier.

Nos partenaires - Services

La sécurité à Rio

Réseau routier de Rio de Janeiro

- Les routes principales sont généralement correctes mais peuvent être endommagées, notamment à la suite d'orages violents ;
- L'état des routes secondaires est très inégal ;
- Il est conseillé de rester sur les grands axes, même s'ils sont embouteillés, et de ne pas entrer dans les comunidades. Ne pas suivre aveuglément les itinéraires indiqués par les GPS (voir rubrique transport) ;
- Dans la ville de Rio de Janeiro, il convient d'être particulièrement vigilant la nuit en raison du non-respect des feux tricolores.
- Il est déconseillé de sortir le soir avec sa voiture dans le Centro : privilégier les taxis ou VTC ;
- En voiture, verrouiller toutes les portières et fermer les vitres ;
- Ne placer aucun objet sur le siège du passager, mais plutôt au sol ;
- A l'approche d'un blitz (barrage de police), ralentir, allumer le plafonnier et la nuit vos feux de stationnement ;
- Opter pour les vitres teintées ;
- A l'arrêt, rester au point mort pour les véhicules à transmission manuelle, afin d'être libre de vos mouvements ;
- S'assurer d'avoir à portée de main un ou deux billets de 50 R$ au minimum.

Que faire en cas d'agression

- Ne pas discuter et ne pas résister.
- Etre conscient que l'agresseur ou les agresseurs sont très nerveux et souhaitent que l'opération se déroule vite et bien.
- Donner rapidement ce que vous avez : un ou deux billets de 50 R$ au minimum, les téléphones sont très recherchés.
- Si la voiture est convoitée, donner les clés sans discuter.
- Ne pas dévisager l'agresseur.
- Prévenir la police, votre employeur ainsi que le Consulat.

Nos partenaires - Services

La sécurité à Rio

Les numéros utiles

Police Militaire : 190

Samu : 192

Pompiers (Bombeiros) : 193

Défense Civile : 199

Intoxications et Poisons : 0800-722-6001

Police Civile : 197

Police Spéciale Tourisme : 3399-7170

Les écoles à Rio - cursus français

LE LYCEE MOLIERE

Le lycée Molière suit le calendrier de l'hémisphère Sud, de février à mi-décembre.
Il accueille les enfants français, francophones et brésiliens, de la maternelle au baccalauréat. Les examens français y sont préparés ainsi que le vestibular (concours d'entrée aux universités brésiliennes).
Le lycée Molière est financé par l'AEFE (Agence pour l'Enseignement Français à l'Etranger) sous la tutelle du Ministère des Affaires Etrangères et par les mensualités payées par les parents.
L'apprentissage du portugais est obligatoire jusqu'au baccalauréat, ainsi que l'histoire et la géographie du Brésil jusqu'en 1ere.
Le lycée se situe dans le quartier de Laranjeiras. Les transports scolaires peuvent être organisés, soit par bus, soit par chauffeur privé.
L'association des parents d'élèves (l'APE) peut vous transmettre toutes les informations dont vous avez besoin (apemoliere@gmail.com)

Passer le baccalauréat dans un lycée AEFE peut s'avérer un atout car les élèves peuvent postuler dans toutes les académies (ce qui n'est pas possible quand on a passé le baccalauréat en France)

Pour l'obtention d'une bourse (moyennant conditions de ressources), il est nécessaire d'être inscrit au registre des francais de l'étranger et la demande se fait auprès du service social du consulat.

CNED

Pour les matières non-dispensées par le lycée, il y a la possibilité de suivre les cours du CNED Hémisphère Sud. L'année scolaire commence en mars et se termine fin novembre. La moyenne des notes des devoirs est intégrée au bulletin trimestriel du lycée. En juillet et août, il n'y a pas de corrections des devoirs.

Les écoles à Rio - international

THE AMERICAN SCHOOL OF RIO DE JANEIRO / ESCOLA AMERICANA DO RIO DE JANEIRO (GÁVEA ET BARRA)

Calendrier de l'hémisphère Nord, d'août à juin.
Curriculum américain entièrement en anglais et programme pour les diplômes américains, brésiliens et le Baccalauréat International (IB).

THE BRITISH SCHOOL OF RIO DE JANEIRO (BOTAFOGO, URCA ET BARRA)

calendrier de l'hémisphère Sud, de février à mi-décembre.
Curriculum britannique entièrement en anglais et prépare les élèves pour le Baccalauréat International (IB) ou pour le vestibular. 3 sites différents.

OUR LADY OF MERCY (BOTAFOGO)

Ecole catholique américaine avec un enseignement en anglais, Our Lady of Mercy prépare les élèves aux diplômes brésiliens et américains.

ESCOLA SUIÇO-BRASILEIRA (BARRA)

Curriculum brésilien avec le choix d'une deuxième langue, l'allemand ou le français, pour une partie des leçons. Elle prépare les élèves pour le vestibular ou aux cours préparatoires de l'université de Fribourg pour l'entrée aux universités suisses.

Les écoles à Rio - international

RIO INTERNATIONAL SCHOOL (BARRA)

Calendrier de l'hémisphère Nord, d'août à juin.
Education en anglais basée sur le curriculum américain et les valeurs chrétiennes.

ESCOLA ALEMÃ CORCOVADO (BOTAFOGO)

Calendrier de l'hémisphère Sud, de février à mi-décembre.
Enseignement bilingue en portugais et en allemand.

Les crèches à Rio

Pour les enfants à partir de 4-6 mois, il existe de nombreuses crèches brésiliennes qui accueillent les enfants en journée ou demi-journée.

Adresses

Non exhaustif mais testé par nos membres récemment

- **Barra - Jardim Oceanico**
Piuii

- **Botafogo**
Jardim Michaelis

- **Laranjeiras**
Miraflores

- **Ipanema**
Petra
Bem me quer
Amor Perfeito

- **Copacabana**
Passo a passo 2

Nos partenaires - Langues

Apprendre le Portugais

En fonction de vos besoins et aspirations, il existe plusieurs formules pour apprendre le portugais.

Il existe des écoles privées qui proposent généralement plusieurs formules:

- individuels (en présentiel ou online), semi-intensifs et intensifs (plusieurs demi-journées par semaine)
- Certaines utilisent le Systeme CECRL (niveau de langues A1 jusquà C2) pour fixer la progression ou un objectif d'apprentissage. Cela peut servir si vous avez besoin de justifier d'un niveau de connaissance de la langue.

Aide à domicile

Il est fréquent d'avoir de l'aide à domicile au Brésil.
Mais alors quelles sont les différences entre diarista, empregada, baba, faixineira, cozinheira?
On vous explique!

Diarista et empregada

Une diarista est employée à la journée (8h), elle a un statut d'indépendant et ne peut pas être employé plus de 2 jours par semaine chez le même employeur.
Une empregada a un contrat de plus de 2 jours par semaine avec un salaire minimum, des congés payés, des charges et un 13ème mois

Babá, faxineira et cozinheira

Ces termes sont plutôt employés pour différencier le travail des employés de maison.
Une babá s'occupe plutôt des enfants, une faxineira est une femme de ménage et une cozinheira est une cuisinière.

Les personnes sont plus ou moins polyvalentes. Il convient de s'accorder sur les tâches demandées dès le début.

Aide à domicile

Recrutement

Il est toujours intéressant de se renseigner auprès des expatriés qui partent et d'avoir des recommandations.
N'hésitez pas cependant à faire un essai car ce qui convient à certains, peut ne pas vous convenir!
Discutez dès le début de l'organisation sur la réalisation des tâches, les horaires...

Conditions de travail d'une diarista

- 2 jours de travail par semaine **maximum**
- 8 heures par jour.
- Autonome et a un statut de travailleur indépendant.
- Pas de charges sociales à payer ni de carte de travail à signer.
- Pas de congés payés, ni de 13ème mois, etc.

Le salaire moyen par jour est de 200 R$ tout compris (c'est à dire avec les transports)

Aide à domicile

Conditions de travail d''une empregada

- Plus de 2 jours par semaine.
- Définir le travail à effectuer et les conditions, les horaires, le salaire.
- Obtenir son CPF et son RG, son adresse.
- Signer sa carteira de trabalho dans les 48 heures, délivrée par le Ministère du Travail. Si elle ne la possède pas, demandez-lui de se la procurer dans un posto do Ministério do Trabalho.

Il est possible de définir une période d'essai "período de experiência" de xx jours sur la page anotações gerais (renouvelable une fois et inférieure à 90 jours).

Salaire

- Le salaire minimum est de 1320R$ à Rio de Janeiro, en 2023
- Le salaire moyen pratiqué pour une empregada est de 2000R$
- Le transport peut être compris ou pas dans le salaire
- L'évolution du salaire se fera selon l'évolution du salaire minimum.
- Le salaire est versé le 30 ou 31 ou en 2 fois.
- Versement du 13 ème mois au prorata des mois travaillés en nov et déc.
- Faire signer un reçu par l'employé pour chaque somme versée (recibo de pagamento de empregado domestico) disponible dans les papeteries.
- Faire signer un adiantamento de salários en cas d'avance sur salaire.

Aide à domicile

Congés, horaires

- 1 mois de congés payés (20 dias úteis) avec 1/3 de salaire en plus après 12 mois de travail, payable au 1er jour des vacances.
- Certaines employées restent dormir, certaines restent le week-end.
- 8 heures de travail par jour et un total de 44h par semaine.
- 1 jour de repos par semaine (1 fois par mois 1 dimanche).
- Respect des jours fériés officiels sinon la rémunération double ou le jour de congé reporté à un autre jour de la semaine.

Charges sociales

- Environ 20% du salaire.
- Enregistrer l'employé sur E-social.
- Payer les charges avant le 7 de chaque mois.

Maladie

- 15 premiers jours de la maladie, payer l'employé sur certificat médical.
- Sans certificat médical, possibilité de déduire les jours non travaillés.
- A partir du 16ème jour, l'INSS prend en charge le salaire de l'employée.

Aide à domicile

Congés maternité

- 4 mois de congé maternité payés par l'INSS après l'accouchement.
- Pas de licenciement pendant la grossesse.
- Important de ne pas avoir de doute sur son état lors de l'embauche

Charges sociales

- 1 mois de préavis.
- Licenciement : droit à 2h par jour pendant le mois de préavis pour chercher du travail
- Régler le 13ème mois, les congés payés et le supplément d'1/3 (le tout étant calculé au prorata du temps réel effectué).
- Régler le mois de préavis si celui-ci n'est pas effectué

Les transports

Le métro

Le métro à Rio est un moyen de transport sûr, propre et fiable.
Il permet notamment d'éviter les embouteillages si vous souhaitez aller d'un quartier à un autre.
Les deux lignes désservent Barra da Tijuca et parcourent la zona sul jusqu'au Centro, puis Tijuca et la zona Norte.

Il existe plusieurs types de cartes de transport:

carte trajet unique

La carte GIRO est rechargeable. elle permet uniquement de prendre le métro

La carte Riocard est rechargeable. Elle permet de combiner les différents moyens de transport.

Le tramway

Il dessert entre autre, à partir du Centro, l'aéroport Santos Dumont, la Rodoviária (terminal de bus) et la gare centrale.

Les transports

Le bus

Le réseau de bus est très dense. Les bus roulent vite, sont très nombreux et vont presque partout. Mais, il est préférable d'étudier son itinéraire avant d'embarquer et d'éviter ceux qui passent dans des quartiers réputés difficiles !
Vous pouvez utiliser google maps pour trouver votre itinéraire. Mais si vous pouvez prendre un autre moyen de transport, c'est mieux !

Les taxis

Les taxis à Rio sont nombreux et pas très onéreux. Ils sont de couleur jaune et disposent d'un compteur qui doit être mis en route.
– Le tarif 1 est applicable de 6h à 21 h
– Le tarif 2 de 21h à 6h, les jours fériés et le mois de décembre.
A certaines périodes de l'année, comme le carnaval, la grille tarifaire est revalorisée. Ne vous étonnez donc pas si le chauffeur, à la fin de la course, sort une plaquette tarifaire de format A4 où le tarif indiqué par le taximètre est recalculé pour donner le tarif réel (comptez en gros 3-4 reais de plus qu'indiqué sur le taximètre). Si vous avez des bagages, ils seront facturés en sus.
Préférez les taxis jaunes précisant l'identification de la coopérative à laquelle ils appartiennent sur le côté de la voiture (les taxis sans identification sont parfois illégaux). Le ponto de taxi ou station de taxi du quartier, située à l'angle de votre rue, est une valeur sûre. Avec votre smartphone, vous pouvez utiliser les applications **TaxiRio** et **99Taxis** qui fonctionnent très bien à Rio.

Les transports

UBER

Le transport par Uber est fortement développé. Il existe deux catégories principales sur l'application: Uber X et Uber Black.
Les Uber Black ont généralement des voitures plus récentes.
En fonction de l'endroit où vous allez il vous faudra vous armer de patience... Les Uber et Taxi n'aiment pas trop aller à Santa Teresa par exemple car les routes sont pentues et pavées...

Les vélos (et vélos électriques)

Il existe une piste cyclable qui va du centro (au niveau de l'Aquarium) jusqu''à Recreio pour les plus courageux.
Un système de location de vélo est en place: Itau Bike et fonctionne très bien. Il suffit de télécharger l'application et vous pourrez voir les différentes stations et disponibilités de vélo.
Il existe plusieurs formes d''abonnements (hebdo, mensuel ou trajet unique).
Sur les pistes, attention aux vélos électriques, de plus en plus répandus et parfois dangereux.

L'avion

Il existe deux aeroports sur Rio:

- L'aéroport internation de Galeão
- L'aéroport de Santos Dumont

Les vols et destinations sont réparties entre les deux aéroports.
Nota: l'aéroport Santos Dumont, situé près de la Marina da Gloria est desservi par le tramway.

Les transports

Les compagnies aériennes

Il existe 3 compagnies aériennes brésiliennes:

- GOL (qui rentre dans le programme de fidélité Skyblue)
- LATAM
- AZUL

Nota: Il faut parfois s'armer de patience pour réussir à réserver un vol sur les sites locaux (en cause, des problèmes liés au CPF ou à l''utilisation des cartes de crédits locales ou brésiliennes). Il existe des agences physiques et il est aussi possible de réserver auprès des agences de voyages.

Voiture

Acheter ou louer une voiture

Acheter une voiture

- Visiter des concessionnaires, planifier un test-drive, pour l'achat de voitures neuves ou d'occasion (semi-novos). Il existe aussi des sites de petites annonces ou des pages Facebook d'achat-vente.

Louer une voiture

- Avis
- Localiza
- Hertz

Documents pour circuler

- papiers du véhicule + permis français + traduction assermentée + document d'assurance.
- Après un an de résidence : examen psychotechnique pour obtenir le permis brésilien à 21 points.

Quelques règles de prudence

- Préparer votre itinéraire! Les applications GPS peuvent parfois vous faire passer par des routes non recommandées! Le trajet le plus court n'est pas forcément le plus sûr.
- Restez sur les grands axes, même en cas d'embouteillage

Voiture

Les règles de circulation

- Zéro alcool au volant: c'est la Lei Seca! Depuis juin 2008, c'est zéro alcool au volant. Des barrages de contrôle sont régulièrement installés un peu partout dans la ville. Les contrevenants risquent une amende et une suspension d'un an de permis!;
- Il est interdit de téléphoner en conduisant;
- Les tongs ne sont pas autorisées pour conduire;
- les enfants, de moins de 10 ans, doivent être assis à l'arrière;

De nombreuses caméras existent contre les excès de vitesse et le respect des feux rouges, vérifiez sur le site de la prefeitura pour les localiser. A savoir ces caméras ne sont, la plupart du temps, actives que de 6h à 22h. Les caméras du quartier de Barra restent généralement actives 24h/24.

Attention au syndrome Ayrton Senna qui reste très présent : les feux brûlés, les priorités non respectées, les dépassements sur la droite sont monnaie courante ! Il faut se méfier plus particulièrement des bus et des taxis.

Derniers conseils : quand il pleut (pluie tropicale), ne sortez pas en voiture, les inondations arrivent très vite !! Et dans la nuit, vous ne serez pas le seul à brûler les feux rouges dans les rues sans grand trafic ; les Cariocas vous le recommandent, comme mesure de prudence !!

Voiture

Le stationnement

- Les endroits où l'on peut stationner sont indiqués par un E. Il y a deux sortes de places de stationnement dans les rues :
- les vagas certas ou rotativo. Dès que l'on est garé, le responsable du stationnement (habillé en bleu ou gris) vient vous vendre un ticket (talão de estacionamento) à placer derrière le pare-brise du véhicule. On peut également en acheter dans les kiosques à journaux (bancas de jornal). Actuellement, il coûte 2 R$ et vous permet de rester stationné deux heures voire plus, selon les indications du panneau de signalisation.
- les places sans paiement officiel: dès que vous serez garé et même avant, une personne surgira pour vous aider à vous garer ou simplement pour vous proposer de garder votre véhicule pendant votre absence, moyennant bien entendu, quelques réais. Il vous faudra payer, au retour, la somme demandée (plus ou moins égale au prix d'un stationnement payant officiel). Mais attention ! Qu'une personne vous propose de garder votre véhicule ne signifie pas que la place choisie est forcément autorisée. Gare aux PV !

Notez que la route entre l'aéroport Santos Dumont et Leblon est fermée à la circulation le dimanche et les jours fériés, laissant la place aux véhicules non motorisés et aux piétons

Voiture

En cas d'accident

- Il n'existe pas de constat amiable ; il faut donc faire établir un constat par la police Boletim de Registro de Acidente de Trânsito (BRAT) de la Police Militaire (Tel: 190) dans les 72 heures. La compagnie d'assurance exigera ce document pour vous indemniser. S'il n'y a pas d'accidentés, il existe une procédure de déclaration d'accident par internet (www.pcdf.df.gov.br). Il est bon d'avoir toujours sur vous le numéro de téléphone de votre assurance pour la prévenir immédiatement. S'il ne vous est pas possible d'appeler la police, il faut au moins obtenir de l'autre conducteur, et si possible de témoins, leur nom, leur adresse, numéro de téléphone, numéro de CPF. S'il s'agit d'un accident sans victime et dans un lieu pas trop sûr, il est recommandé, pour votre sécurité, de ne pas sortir du véhicule pour discuter de petits dégâts matériels. S'il s'agit d'un accident avec victimes, il faut appeler les pompiers (bombeiros) pour secourir la victime (Tel: 193) et la Polícia Militar (Tel: 190) pour l'émission du BRAT.

Quelques recommandations d'usage :

- Ne pas déplacer le véhicule en cas de dommages corporels et de gros dégâts matériels et prendre des photos.
- Installer le triangle de signalisation en amont de l'accident ;
- Relever, dans tous les cas, le numéro de la plaque d'immatriculation du véhicule impliqué ainsi que le nom, le n° de CPF et l'adresse du conducteur et l'adresse du lieu de l'accident.
- NB : **importance absolue du numéro du CPF**, qui peut aider, plus que l'adresse, à retrouver quelqu'un facilement.

Voiture

Assurance

- Il faut savoir que beaucoup d'automobilistes n'en ont pas et qu'en cas d'accident, il est fréquent que tous les frais retombent sur celui qui est assuré. A savoir que la taxe annuelle, IPVA, inclut obligatoirement une assurance minimale aux tiers DPVA.

Detran - contrôle technique

Detran est le service administratif chargé de surveiller l'état du parc automobile, de recouvrir les amendes, de délivrer les papiers nécessaires à la circulation, etc. A partir de la cinquième année du véhicule, chaque année, vous devez prendre un rendez-vous pour faire passer à votre voiture un petit contrôle technique (vistoria) à la suite duquel on vous remettra les papiers revalidés pour une année supplémentaire, jusqu'au prochain contrôle. Pour obtenir son renouvellement, il faudra également vous acquitter de toutes les amendes impayées se référant au véhicule.

Impôts - IPVA

Tout propriétaire d'un véhicule de moins de 15 ans doit s'acquitter d'un impôt, l'IPVA Imposto sobre a Propriedade de Veículos Automotores. Il faut se procurer la Guia para Regularização de Débitos (GRD) auprès du site Bradesco. Attention, les dates d'échéance de paiement sont variables, en fonction du dernier numéro de la plaque d'immatriculation.

RioAccueil

SUIVEZ RIO ACCUEIL SUR LES RÉSEAUX SOCIAUX

Photo de Jean Carlos sur Unsplash

Un grand MERCI à nos sponsors et partenaires!

NOS PARTENAIRES SONT LÀ POUR VOUS AIDER
Consultez la liste des partenaires ici!
Apprenez à les connaître ici!

CONSULAT GÉNÉRAL DE FRANCE À RIO DE JANEIRO
Liberté
Égalité
Fraternité

SERVIER
moved by you

CCI FRANÇA BRASIL
Câmara de Comércio França-Brasil

LYCÉE MOLIÈRE
Rio de Janeiro

BIBLIO MAISON

ape
Lycée Molière

AllianceFrançaise
Rio de Janeiro

RioAccueil